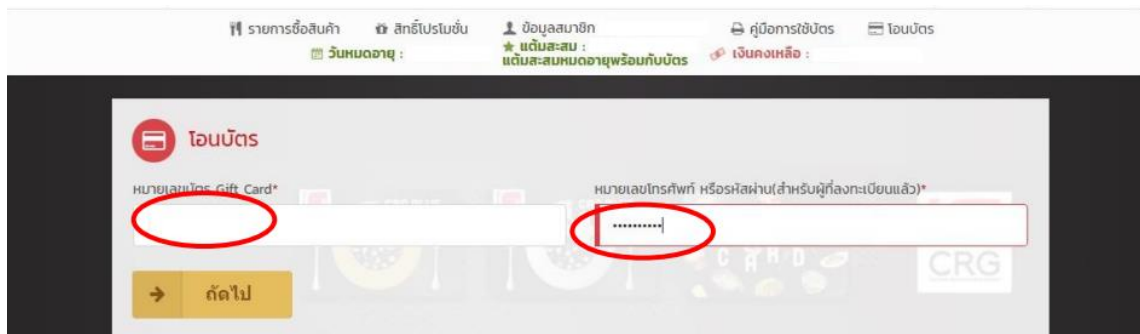



1. เข้าสู่ระบบด้วย  
หมายเลขบัตร CRG  
Plus+/Gift Card  
(บัตรเก่า)





2. กด ไอ้บัตร



3. ใส่หมายเลขบัตร CRG  
Gift Card และรหัสผ่าน  
ที่ตั้งตอนลงทะเบียน  
(บัตรใหม่)



 โอนบัตร

หมายเลขบัตรเดิม :  ยอดเงินในบัตรเก่า  .00 บาท

หมายเลขบัตร Gift Card :    ยอดเงินในบัตรใหม่  .00 บาท

เบอร์โทรศัพท์ที่ผูกกับบัตรใหม่ :  ยอดเงินรวม  .00 บาท

\*หมายเหตุ : ถ้ายืนยันการโอนบัตรเรียบร้อยแล้ว บัตรเก่าจะถูกเลิกการใช้งานทันที

 ย้อนกลับ  ยืนยันการโอนบัตร

4. ตรวจสอบข้อมูล และ  
กด ยืนยันการโอนบัตร

[www.crg.co.th](http://www.crg.co.th)